

**Panasonic**

~~ETHEREA~~



**Klimy Pompy Ciepła.pl**


# Panasonic

**Nowe jednostki Etherea z technologią  
nanoe™ X.**

**Inteligentne rozwiązanie pozwalające zapewnić czyste,  
przyjemne i zdrowe powietrze w Twoim domu.**



**Klimy Pompy Ciepła.pl**



1

**Jakość powietrza** · Nanoe™ X, technologia wykorzystująca zalety rodników hydroksylovych · Technologia, dzięki której powietrze w pomieszczeniach jest czystsze i przyjemniejsze przez cały dzień  
· Czyszczenie i osuszanie wnętrza jednostki za pomocą technologii nanoe™ X

2

**In teligentne sterowanie**  
· Wbudowany moduł Wi-Fi, z łatwiejszą konfiguracją  
· Zaawansowane sterowanie za pomocą smartfona  
· Urządzenia kompatybilne z Google Assistant i Amazon Alexa

3


**Wysoka sprawność**  
· Najwyższa klasa efektywności energetycznej do A+++ w trybie ogrzewania i chłodzenia

4

**Najwyższy komfort**  
· Łopatkę żaluzji Aerowings 2.0 umieszczone na całej szerokości maskownicy optymalizują przepływ powietrza  
· Tryb Super Quiet

5


**Nowa konstrukcja**  
· Stylowa, monolityczna konstrukcja  
· Wysokiej klasy, łatwy w obsłudze sterownik



2,05 kW / 2,50 kW / 3,50 kW / 4,20 kW



2,05 kW / 2,50 kW / 3,50 kW / 4,20 kW



2,05 kW / 2,50 kW / 3,50 kW

## White

2,5 kW	A++	5350 pln
3,5 kW	A++	5550 pln
4,2 kW	A++	5950 pln
5,0 kW	A++	6550 pln
7,1 kW	A++	6900 pln

## Silver / Grafit

2,0 kW	A++	5450 pln
2,5 kW	A++	5700 pln
3,5 kW	A++	6200 pln





# Technologia NANOE

## Nano™ X: jeszcze lepsza ochrona 24/7

Technologia, dzięki której powietrze w pomieszczeniach jest czystsze i przyjemniejsze przez cały dzień. nano™ X współpracuje z funkcją ogrzewania lub chłodzenia, gdy jesteś w domu i może działać niezależnie pod Twoją nieobecność. Twój klimatyzator może jeszcze lepiej regulować komfort i chronić Cię w domu dzięki technologii nano™ X i wygodnemu sterowaniu za pomocą aplikacji Panasonic Comfort Cloud.



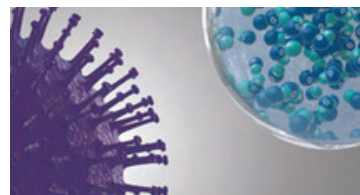
**Oczyszcza powietrze pod Twoją nieobecność.** Zostaw włączony tryb nano™, aby hamować aktywność określonych zanieczyszczeń i usuwać nieprzyjemne zapachy przed powrotem do domu.

**Poprawia jakość powietrza, gdy jesteś w domu.** Ty i Twoja rodzina możecie cieszyć się czystym powietrzem i komfortem przebywania w pomieszczeniach. Za pomocą technologii nano™ X następuje oczyszczanie wnętrza jednostki wewnętrznej, po jej wyłączeniu.




Nowatorska, opracowana przez Panasonic technologia nano™ X pozwala cieszyć się korzystnym wpływem działania naturalnego detergentu – rodników hydroksylowych – w pomieszczeniach.

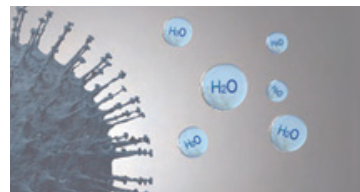
Technologia nano™ X zapobiega namnażaniu wielu patogenów, takich jak określone rodzaje bakterii i wirusów, pleśnie, alergeny, pyłki i niektóre substancje niebezpieczne.



Nano™ X dociera do szkodliwego organizmu/cząsteczki niepożądanego substancji.



Rodniki hydroksylowe denaturują białka na powierzchni cząsteczki.



Aktywność organizmu/substancji zostaje zahamowana.

Wydajność nano™ X zależy od wielkości pomieszczenia, środowiska i sposobu użytkowania, a osiągnięcie pełnego efektu może zająć kilka godzin. Generator nano™ X nie jest urządzeniem medycznym, należy przestrzegać lokalnych przepisów dotyczących projektowania budynków i zaleceń

# Zaawansowane inteligentne sterowanie i asystent głosowy

Firma Panasonic poświęciła czas i zasoby na opracowanie inteligentnych technologii, które podnoszą wygodę korzystania z jej urządzeń przez użytkowników i oferują szereg korzyści. Seria Etherea jest kompatybilna z aplikacją Panasonic Comfort Cloud, która służy do łatwego zarządzania wszystkimi funkcjami urządzeń za pomocą smartfona lub tabletu.

1

## Sterowanie przez Internet.

Steruj pracą i monitoruj swoje klimatyzatory w dowolnym miejscu i czasie.

2

## Monitoring zużycia energii.

Sprawdź zużycie energii przez każdą jednostkę w różnych przedziałach czasowych, porównując trendy zużycia energii, aby zmaksymalizować oszczędność energii.

3

kompatybilnych z funkcją nanoe™ X.

## nanoe™ X: jeszcze lepsza ochrona 24/7\*.

Włącz tryb nanoe™ X z włączonym/wyłączonym chłodzeniem i sprawdź symulację pokrycia rodnikami hydroksylowymi nanoe™ X swojej przestrzeni.

\* Tylko w przypadku urządzeń



Download on the App Store



GET IT ON Google Play



Dowiedz się więcej o aplikacji Comfort Cloud



Ugrywanie zużycia energii w pomieszczeniach przed



Programator tygodniowy



Powiadomienia o błędach



jest powłami wieloma

## Łatwiejsza konfiguracja sieci Wi-Fi.

Zaawansowana wbudowana konfiguracja Wi-Fi umożliwia bezpieczne i łatwiejsze połączenie z aplikacją Panasonic Comfort Cloud poprzez zeskanowanie kodu QR.



Za pośrednictwem aplikacji Comfort Cloud firmy Panasonic urządzenia Etherea można również połączyć z wiodącymi asystentami głosowymi dostępnymi na rynku, aby jeszcze bardziej podnieść wygodę sterowania klimatyzacją bez użycia rąk.

\* Google, Android, Google Play i Google Home są znakami towarowymi Google LLC. Amazon, Alexa i wszystkie powiązane z nimi logotypy są


znakami towarowymi Amazon.com, Inc. lub jej podmiotów stowarzyszonych. Dostępność asystenta głosowego zależy od kraju i języka. Więcej informacji na temat konfiguracji usługi: <https://aircon.panasonic.com/connectivity/application.html>.

## Technologia zapewniająca najwyższy komfort Nowość w jednostkach Ethera – żaluzje Aerowings 2.0


Opracowane przez Panasonic żaluzje Aerowings składają się z dwóch niezależnych elastycznych łopatek, które koncentrują strumień powietrza tak, by ogrzać lub schłodzić pomieszczenie w najkrótszym możliwym czasie oraz pomagają w równomiernym rozprowadzeniu powietrza w całym pomieszczeniu. Ponad dwukrotne zwiększenie łopatki dolnej (72 mm) w stosunku do konstrukcji konwencjonalnej pozwoliło na dalszą poprawę jej zdolności do unoszenia strumienia powietrza.



W trybie ogrzewania, żaluzje Aerowings 2.0 kierują skupiony strumień powietrza w dół, aby osiągnąć efekt podobny do ogrzewania podłogowego, w którym powietrze unosi się i równomiernie wypełnia pomieszczenie od dołu.



Aerowings 2.0 posiada nową funkcję chłodzenia z efektem deszczownicy, co pozwala na równomierne skoncentrowanie przepływu powietrza w kierunku sufitu w celu osiągnięcia komfortowego chłodzenia w całym pomieszczeniu. Strumień schłodzonego powietrza nie jest już kierowany stale w jedno miejsce, lecz łagodnie sphywa na całe pomieszczenie.



**Łatwy w użyciu sterownik posiada ergonomiczną konstrukcję ze zwężającą się tylną częścią obudowy, co zapewnia najwygodniejszy chwyt. Intuicyjna konstrukcja nowego sterownika z pięcioma przyciskami zapewnia łatwą i wygodną obsługę. W minimalistycznym projekcie sterownika rzadziej używane przyciski zostały ukryte pod przesuwaną klapką.**



# Zaufaj profesjonalistom

✔ 8 lat DOŚWIADCZENIA

✔ 5 lat GWARANCJI

✔ SERWIS

## Kontakt

Specjalista sprzedaży  
**Paweł TYDA**

☎ 795-575-806

✉ [biuro@klimypompy.pl](mailto:biuro@klimypompy.pl)



**Klimy Pompy Ciepła.pl**